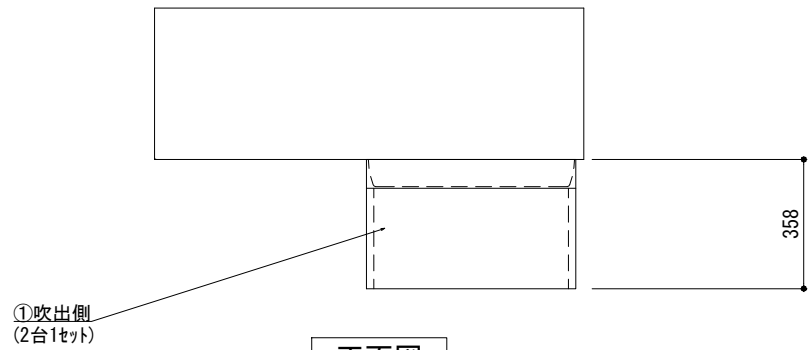
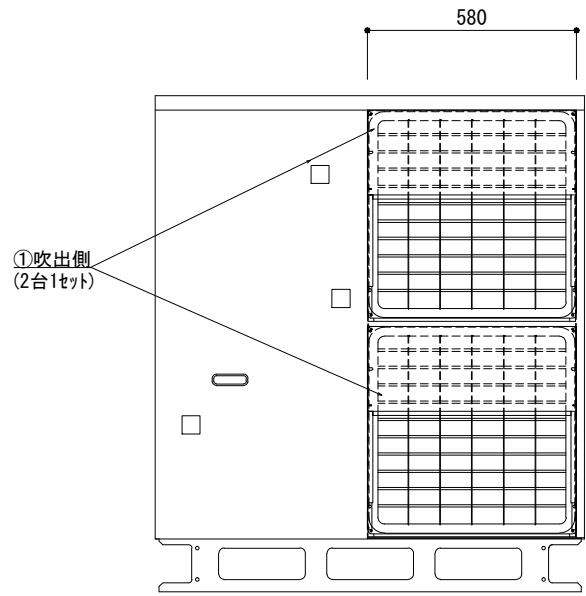


年月日	訂正記事	担当	確認	①	②	③	④	⑤
③				④				⑤

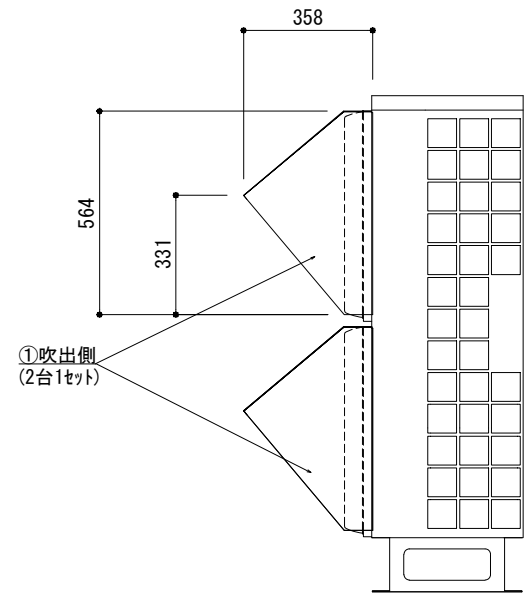
平面図



正面図



側面図



No.	型式	取付位置	構成数	梱包寸法	梱包数	重量
1	MOPAC-F32-F-K	吹出側	1	860 × 690 × 70	1	10.0
-	-	-	-	-	-	-
-	-	-	-	-	-	-
-	-	-	-	-	-	-

〈注記〉

図名	組込図		仕様		材質・板厚	仕上げ
投影法	尺度	単位	製作日	承認	型式	図番
	FREE	mm	2017. 12. 01	藤原	MOPAC-F32-F-K	MOPAC-F32-F-K-A-00
			製図	設計	株式会社ヤブシタ	
			大倉	志田		