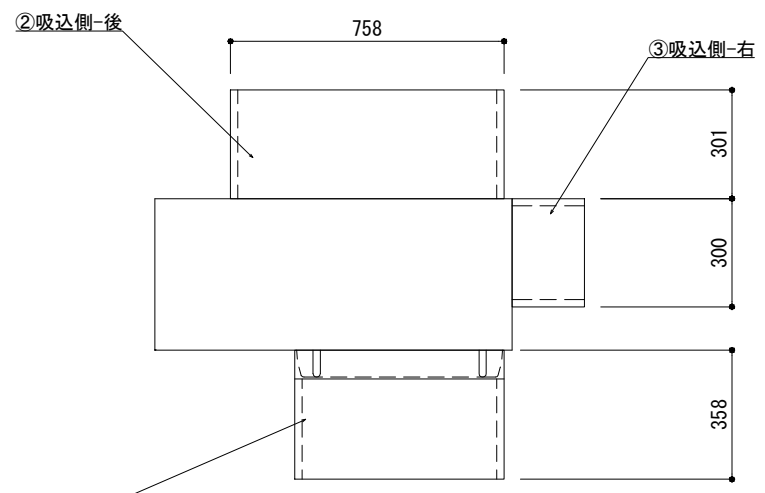
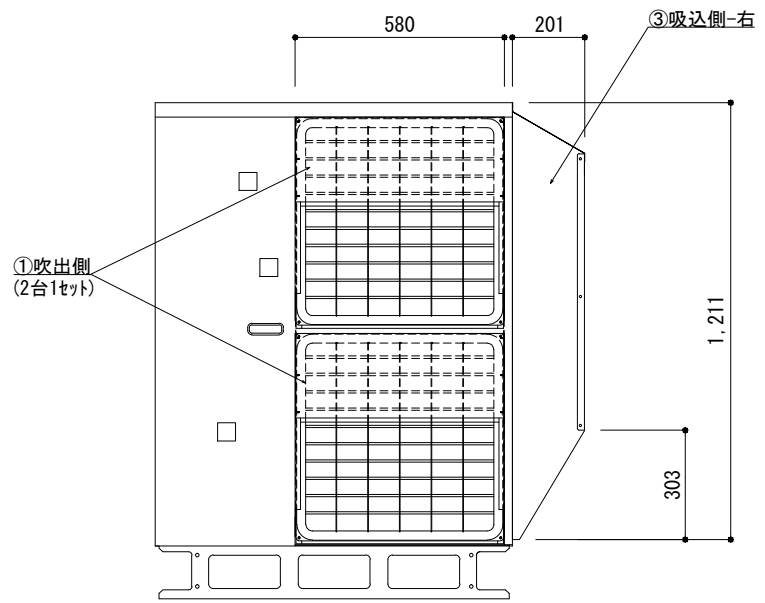


年月日	訂正記事	担当	確認	①	②	③	④	⑤
③				④				⑤

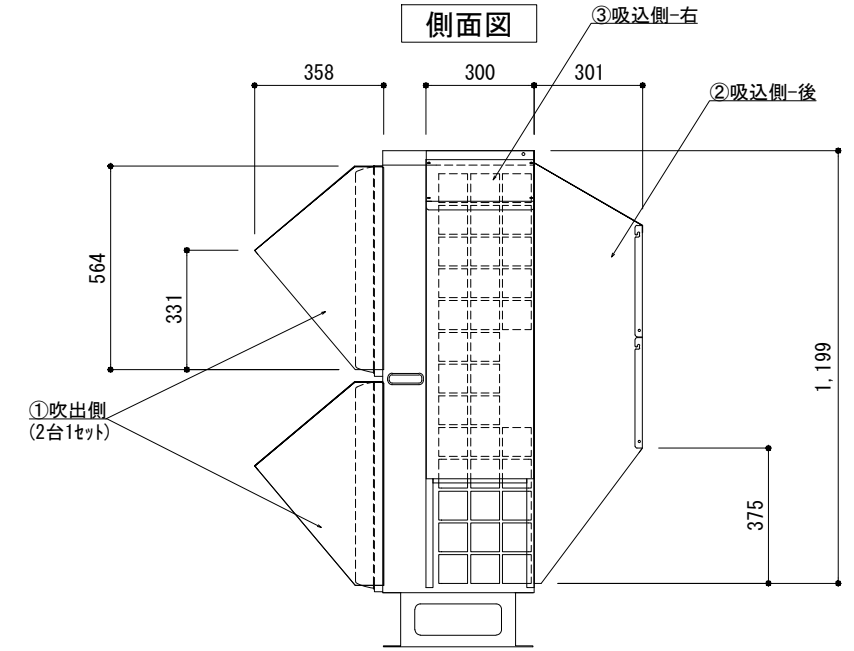
平面図



正面図



側面図



No.	型式	取付位置	構成数	梱包寸法	梱包数	重量
1	MOPAC-F31-F-S	吹出側	1	860×690×70	1	10.0
2	MOPAC-F31-B-S	吸込側 後	1	1220×500×80	1	13.0
3	MOPAC-F31-R-S	吸込側 右	1	1290×380×70	1	7.0
-	-	-	-	-	-	-
-	-	-	-	-	-	-

〈注記〉

図名		組込図		仕様		SUS製		型式		MOPAC-F31-ST-S		図番		MOPAC-F31-ST-S-A-00	
投影法	尺度	単位	製作日	承認	製図	設計	株式会社ヤブシタ								
	FREE	mm	2017.12.01	藤原	大倉	志田									

材質・板厚	仕上げ
SUS304-2B t=1.0	-