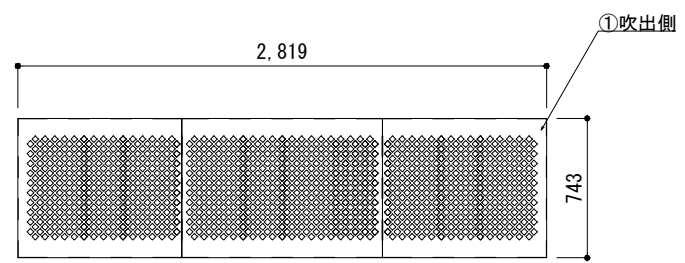
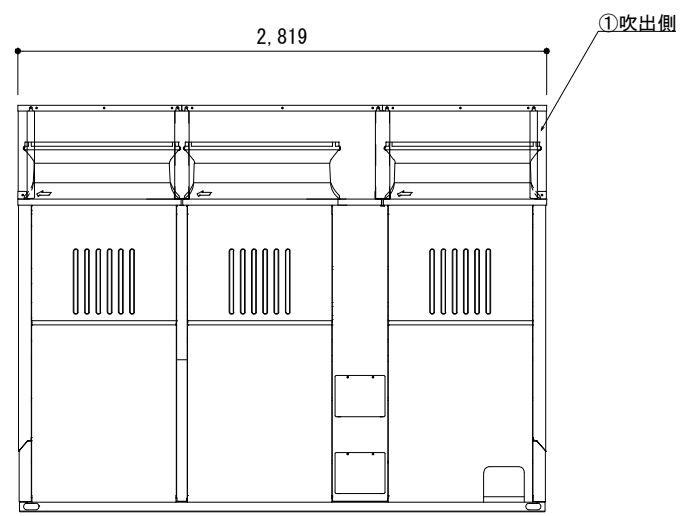


年月日	訂正記事	担当	確認	①	②	③	④	⑤
③				④				⑤

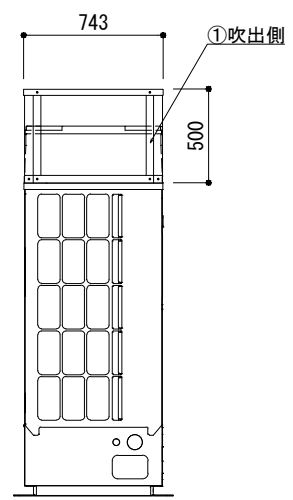
平面図



正面図



右側面図



No.	構成型式	取付位置	構成数	梱包寸法	梱包数	重量
1	MON-F67-T-S	吹出側	1	900×820×120	1	41.0
-	-	-	-	1120×820×120	1	
-	-	-	-	-	-	-
-	-	-	-	-	-	-

〈注記〉

図名	組込図		仕様		鋼板製	型式	MON-F67-T-S		図番	MON-F67-T-S-A-00	
投影法	尺度	単位	製作日	承認	製図	設計	株式会社ヤブシタ				
	FREE	mm	2017.12.01	藤原	大倉	志田					
材質・板厚		仕上げ									
SUS 304-2B t=1.5		ポリエステル粉体焼付塗装 マンセルNo. 5Y 8/1									