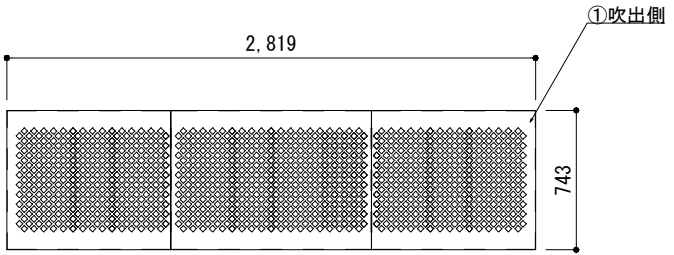
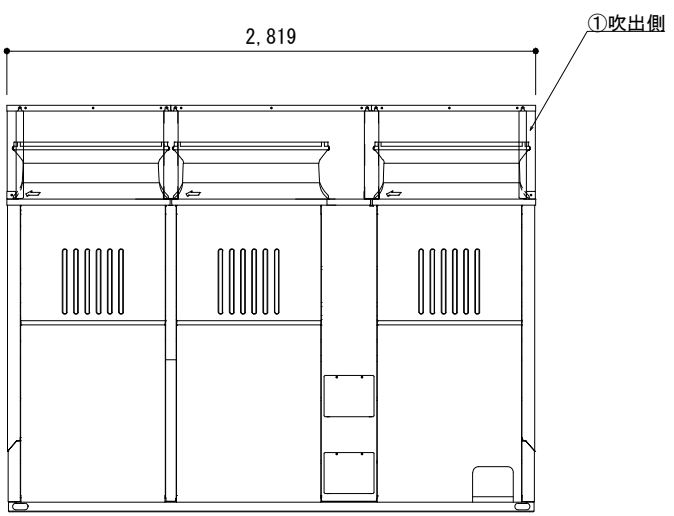


年月日	訂正記事	担当	確認	①	②	③	④	⑤
③				④				⑤

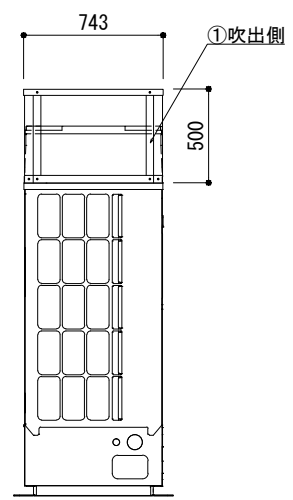
平面図



正面図



右側面図



No.	構成型式	取付位置	構成数	梱包寸法	梱包数	重量
1	MON-F67-T-K	吹出側	1	900×820×120	1	41.0
-	-	-	-	1120×820×120	1	
-	-	-	-	-	-	-
-	-	-	-	-	-	-

〈注記〉

図名	組込図	仕様	鋼板製	型式	MON-F67-T-K	図番	MON-F67-T-K-A-00
投影法	第一角法	尺度	FREE	単位	mm	製図	大倉
		製作日	2017.12.01	承認	藤原	設計	志田

材質・板厚	SGHC-SZCX F12 t=1.6	仕上げ	ポリエステル粉体焼付塗装 マンセルNo. 5Y 8/1
-------	---------------------	-----	--------------------------------