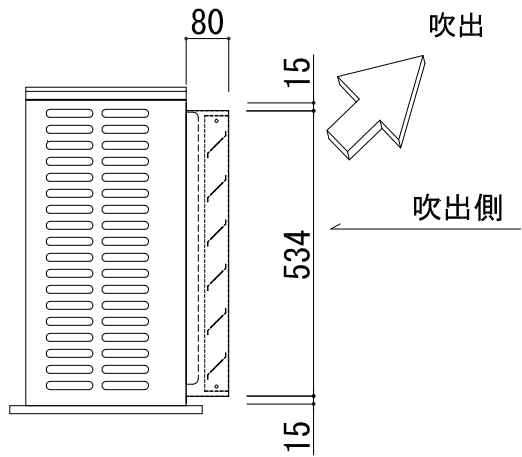
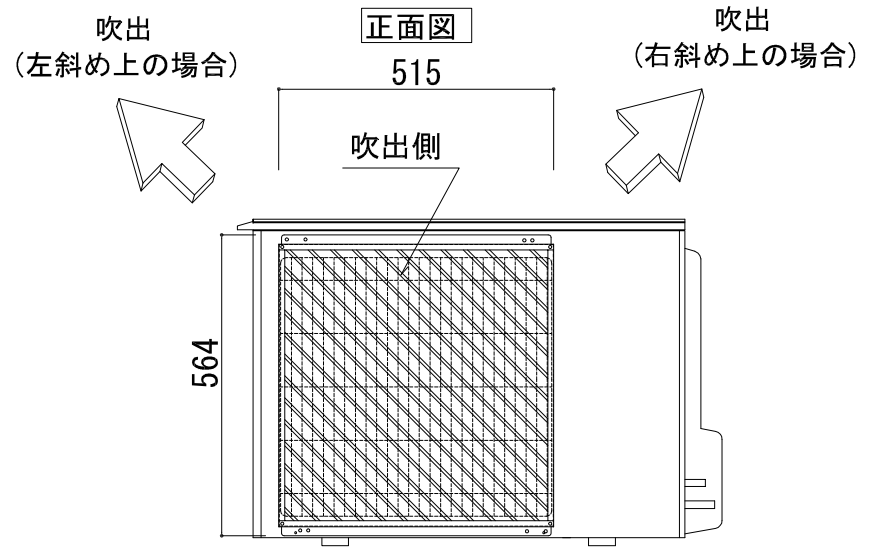


側面図




正面図



| 記号 | 梱包寸法 | 梱包数 | 重量(kg) | 仕様 | 材質・仕上げ |
|----|------|-----|--------|-----|---|
| A | | 1 | | 鋼板製 | ZAM t=1.0 ポリエステル粉体焼付塗装 (マンセルNo. 3.0Y 7.8/1.1) |
| B | | | | | |
| C | | | | | |
| D | | | | | |
| E | | | | | |

| 記号 | フード型名 | 取付位置 | 構成数 | 備考 |
|----|-----------------|------|-----|----|
| A | MORAC-RH79FGNLR | 吹出側 | 1 | |
| B | | | | |
| C | | | | |

| | | | |
|----|--|----|----------------------|
| 図名 | 吹出ガイド MORAC-RH79FGNLR (吹出側) 吹出ガイド組込図 | 型式 | MORAC-RH79FGNLR |
| | | 図番 | MORAC-RH79FGNLR-A-00 |

| | | | | | |
|---|-----|------------|----|----|----|
|  YABUSHITA Air conditioning and refrigerating systems construction 株式会社 ヤブシタ | 尺度 | 単位 | 承認 | 製図 | 設計 |
| | NTS | mm | 巴 | 志田 | 藤原 |
| | 製作日 | 2012.04.10 | | | |